



ТЕРРИТОРИАЛЬНЫЙ ОРГАН  
ФЕДЕРАЛЬНОЙ СЛУЖБЫ  
ГОСУДАРСТВЕННОЙ СТАТИСТИКИ  
ПО КАЛИНИНГРАДСКОЙ ОБЛАСТИ

# ИНДЕКСЫ ЦЕН ПРОИЗВОДИТЕЛЕЙ СЕЛЬСКОХОЗЯЙСТВЕННОЙ ПРОДУКЦИИ

в Калининградской области в январе – июне 2024 года

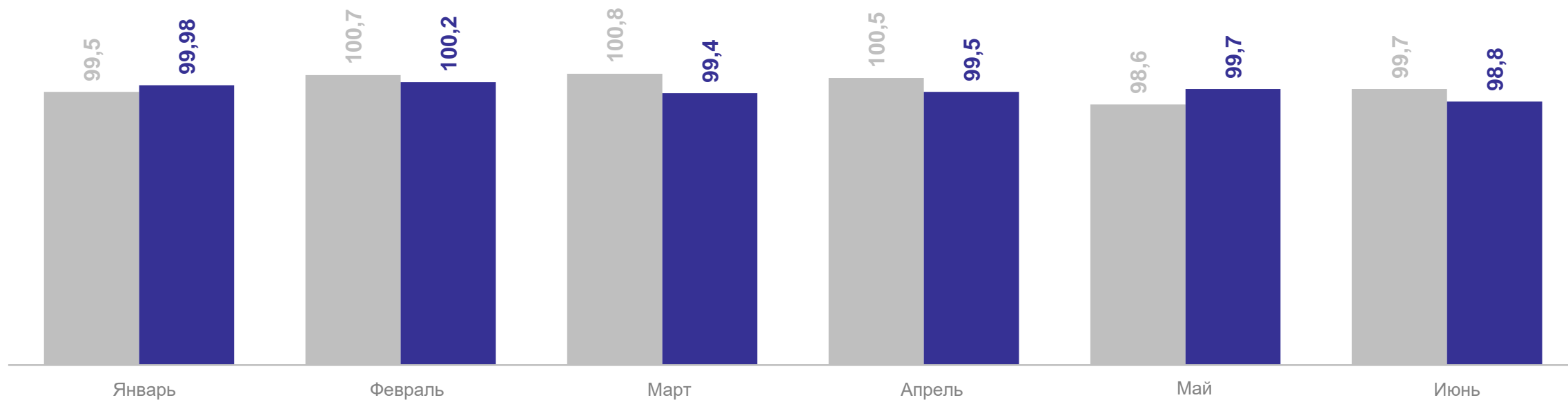
# СОДЕРЖАНИЕ

Индексы цен производителей сельскохозяйственной продукции	3
Индексы цен и средние цены сельскохозяйственных производителей на продукцию растениеводства и животноводства	7

# ИНДЕКСЫ ЦЕН ПРОИЗВОДИТЕЛЕЙ СЕЛЬСКОХОЗЯЙСТВЕННОЙ ПРОДУКЦИИ

КАЛИНИНГРАДСТАТ

в % к предыдущему месяцу

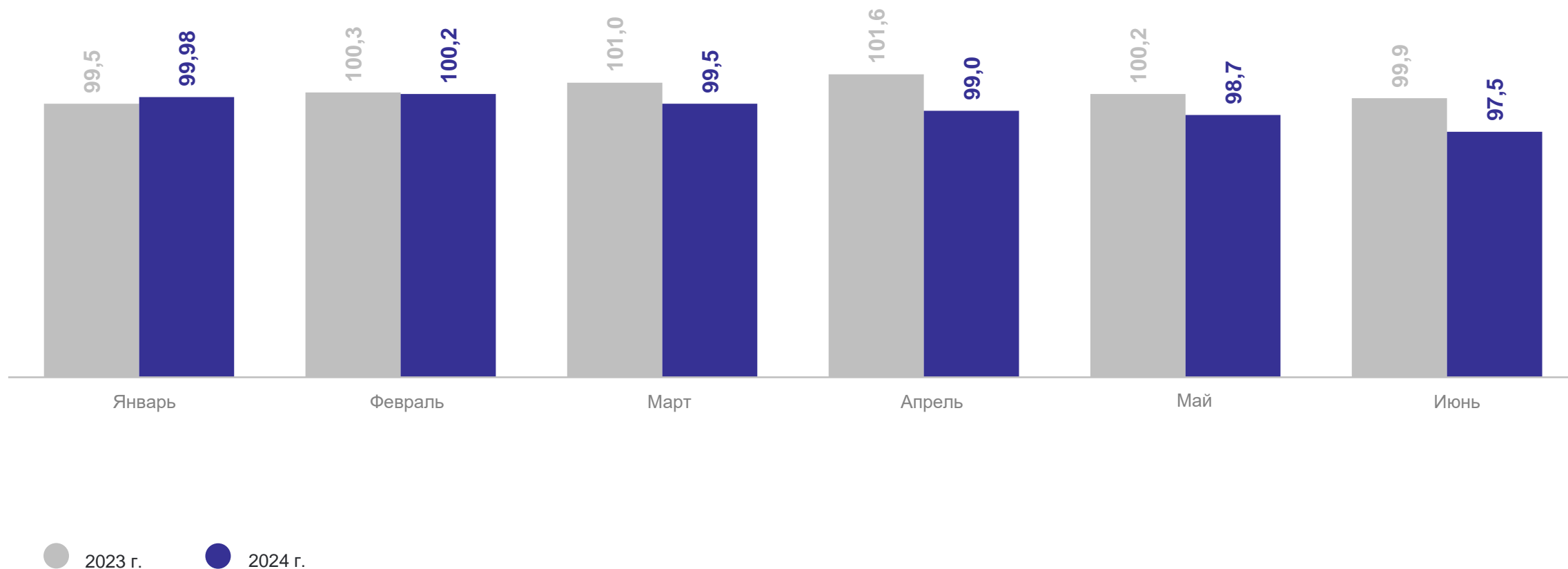


● 2023 г. ● 2024 г.

# ИНДЕКСЫ ЦЕН ПРОИЗВОДИТЕЛЕЙ СЕЛЬСКОХОЗЯЙСТВЕННОЙ ПРОДУКЦИИ

КАЛИНИНГРАДСТАТ

в % к декабрю предыдущего года



# ИНДЕКСЫ ЦЕН ПРОИЗВОДИТЕЛЕЙ СЕЛЬСКОХОЗЯЙСТВЕННОЙ ПРОДУКЦИИ

в Северо-Западном федеральном округе, июнь 2024 г. в % к маю 2024 г.

КАЛИНИНГРАДСТАТ

Российская Федерация\*

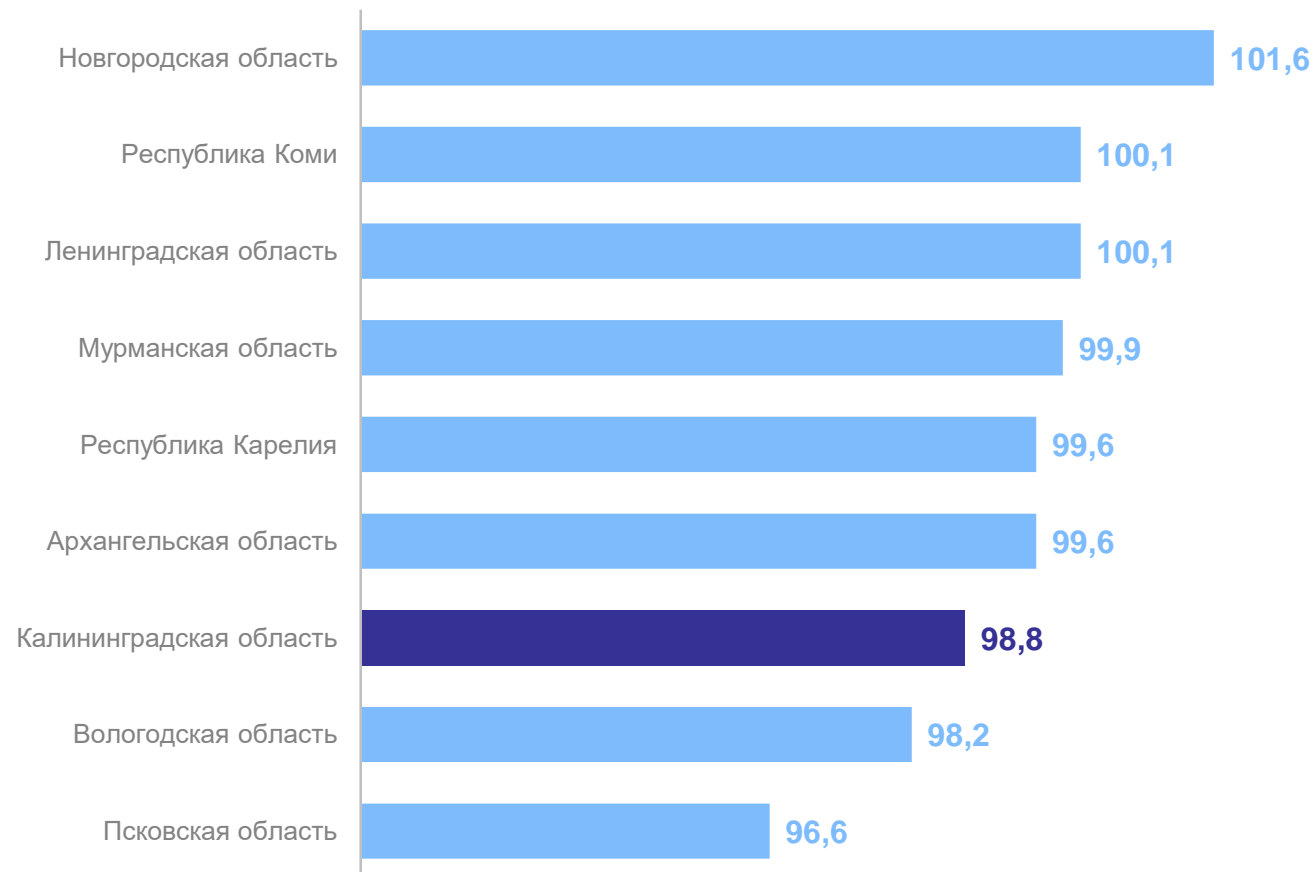
99,4

Северо-Западный федеральный округ

99,1

Калининградская область

98,8



\*Без учета статистической информации по Донецкой Народной Республике (ДНР), Луганской Народной Республике (ЛНР), Запорожской и Херсонской областям.

# ИНДЕКСЫ ЦЕН ПРОИЗВОДИТЕЛЕЙ СЕЛЬСКОХОЗЯЙСТВЕННОЙ ПРОДУКЦИИ

в Северо-Западном федеральном округе, июнь 2024 г. в % к декабрю 2023 г.

КАЛИНИНГРАДСТАТ

Российская Федерация\*

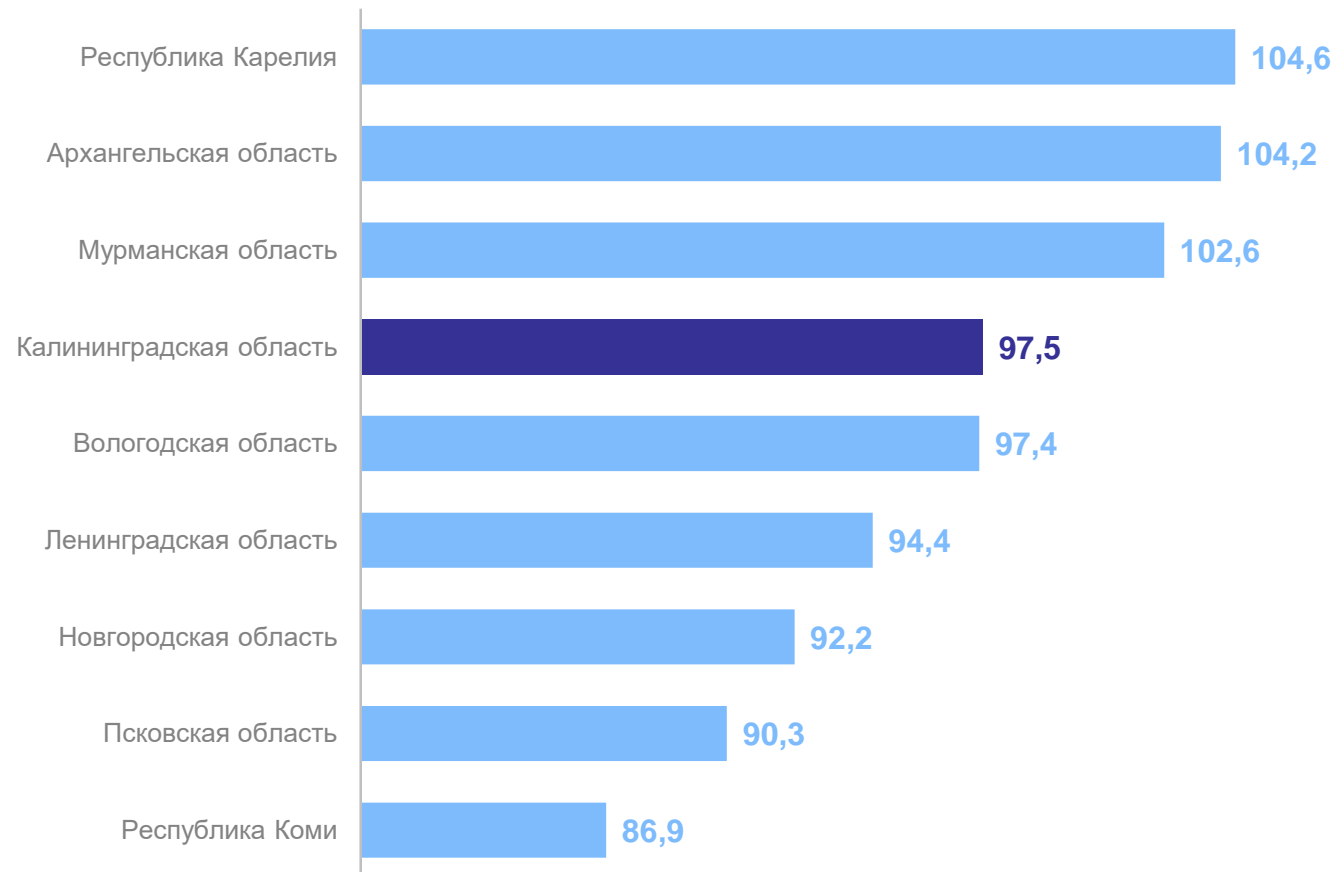
96,8

Северо-Западный федеральный округ

94,1

Калининградская область

97,5

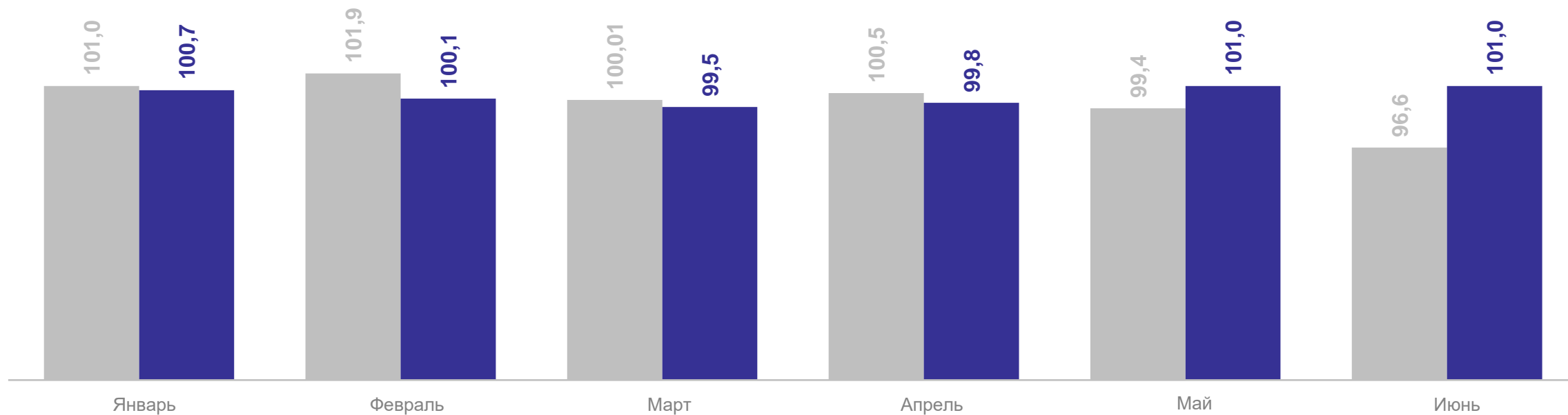


\*Без учета статистической информации по Донецкой Народной Республике (ДНР), Луганской Народной Республике (ЛНР), Запорожской и Херсонской областям.

# ИНДЕКСЫ ЦЕН СЕЛЬСКОХОЗЯЙСТВЕННЫХ ПРОИЗВОДИТЕЛЕЙ НА ПРОДУКЦИЮ РАСТЕНИЕВОДСТВА

КАЛИНИНГРАДСТАТ

в % к предыдущему месяцу

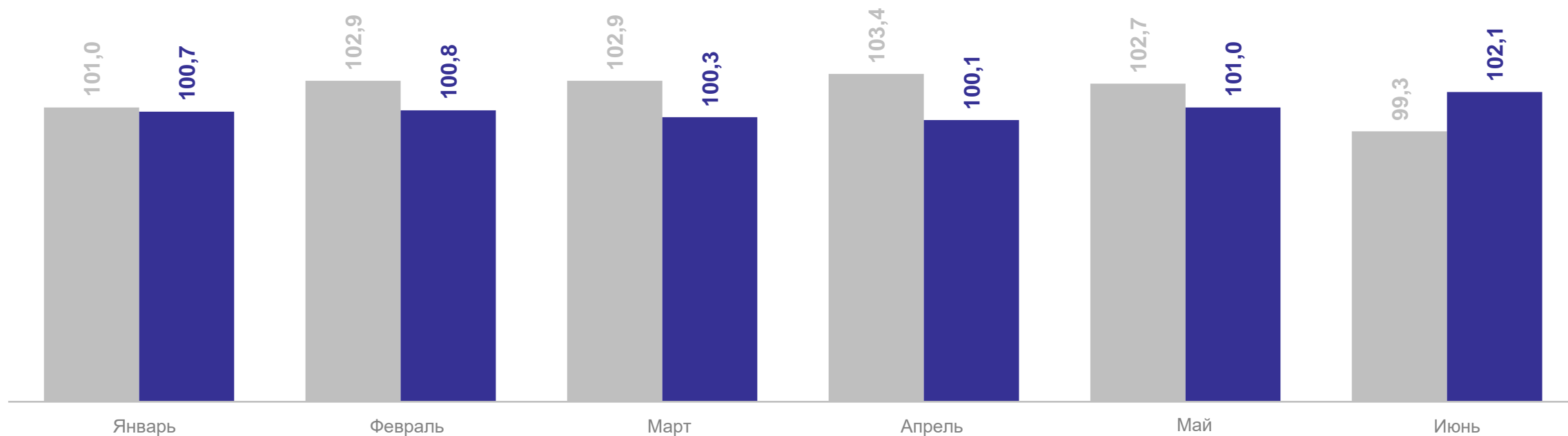


● 2023 г. ● 2024 г.

# ИНДЕКСЫ ЦЕН СЕЛЬСКОХОЗЯЙСТВЕННЫХ ПРОИЗВОДИТЕЛЕЙ НА ПРОДУКЦИЮ РАСТЕНИЕВОДСТВА

КАЛИНИНГРАДСТАТ

в % к декабрю предыдущего года



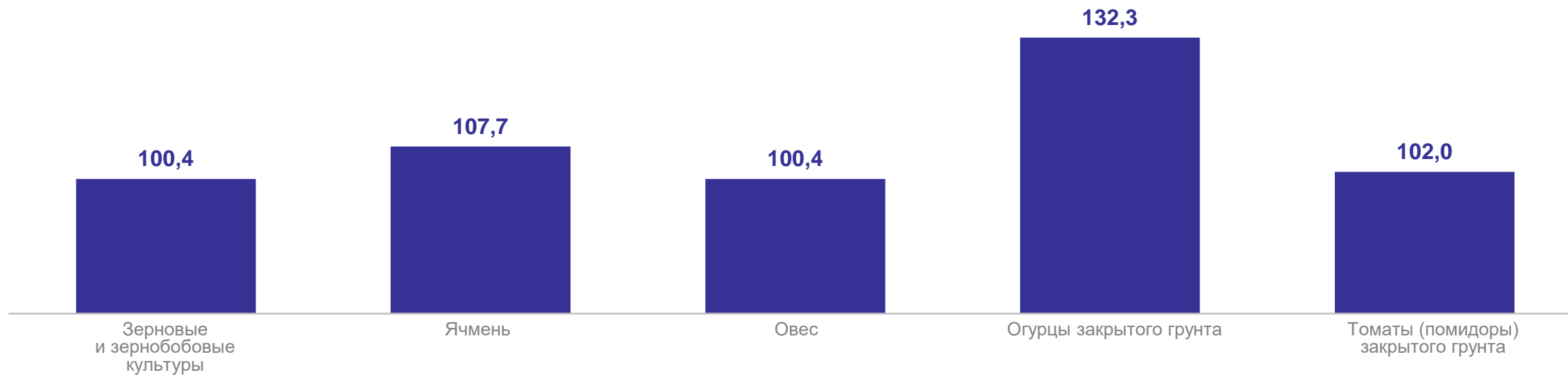
● 2023 г. ● 2024 г.



# ИНДЕКСЫ ЦЕН СЕЛЬСКОХОЗЯЙСТВЕННЫХ ПРОИЗВОДИТЕЛЕЙ НА ПРОДУКЦИЮ РАСТЕНИЕВОДСТВА

КАЛИНИНГРАДСТАТ

Отдельные виды растениеводства, июнь 2024 г. в % к маю 2024 г.



# СРЕДНИЕ ЦЕНЫ СЕЛЬСКОХОЗЯЙСТВЕННЫХ ПРОИЗВОДИТЕЛЕЙ

отдельные виды растениеводства в январе – июне 2024 г., рублей

КАЛИНИНГРАДСТАТ

Томаты (помидоры)  
закрытого грунта, т

**251 789,47 ↑**

Зерновые и зернобобовые  
культуры, т

**14 562,68 ↑**

Огурцы закрытого грунта, т

**129 077,76 ↑**

Ячмень, т

**13 451,47 ↑**

Овес, т

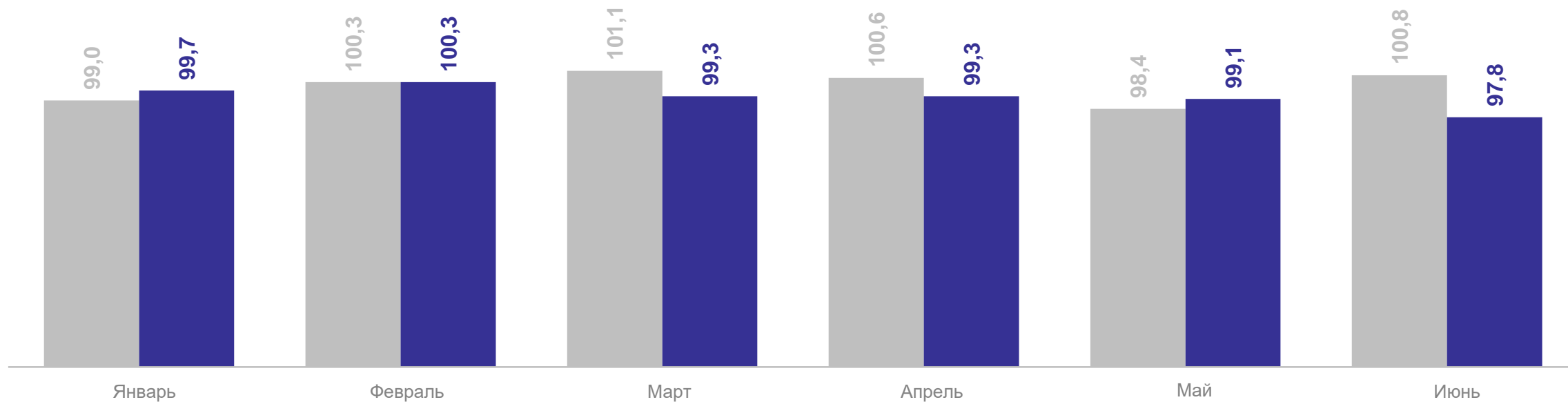
**17 147,91 ↑**

● Повышение

# ИНДЕКСЫ ЦЕН СЕЛЬСКОХОЗЯЙСТВЕННЫХ ПРОИЗВОДИТЕЛЕЙ НА ПРОДУКЦИЮ ЖИВОТНОВОДСТВА

КАЛИНИНГРАДСТАТ

в % к предыдущему месяцу

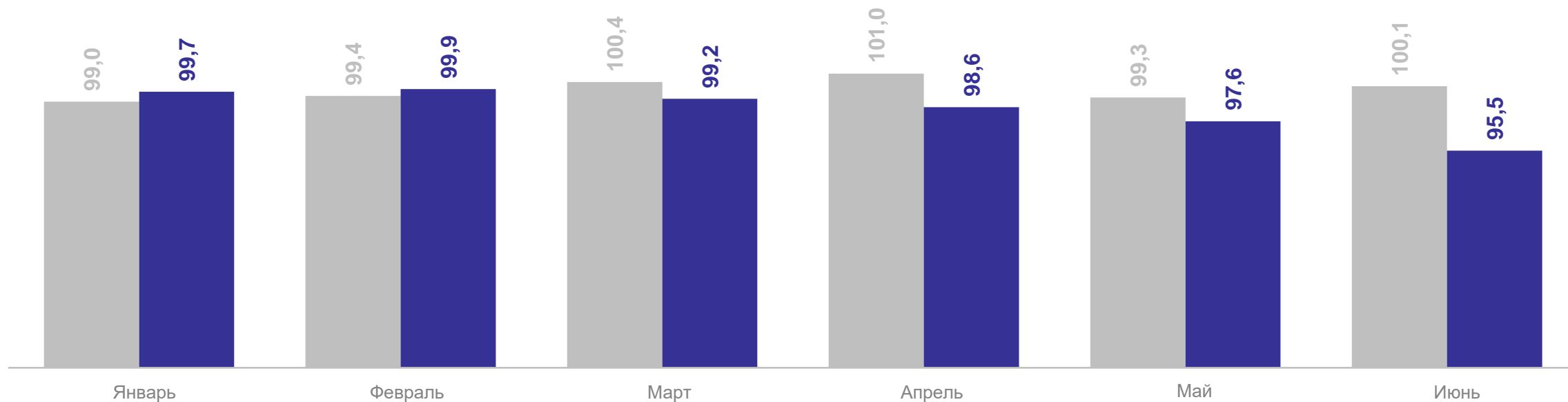


● 2023 г. ● 2024 г.

# ИНДЕКСЫ ЦЕН СЕЛЬСКОХОЗЯЙСТВЕННЫХ ПРОИЗВОДИТЕЛЕЙ НА ПРОДУКЦИЮ ЖИВОТНОВОДСТВА

КАЛИНИНГРАДСТАТ

в % к декабрю предыдущего года



● 2023 г. ● 2024 г.

# ИНДЕКСЫ ЦЕН СЕЛЬСКОХОЗЯЙСТВЕННЫХ ПРОИЗВОДИТЕЛЕЙ НА ПРОДУКЦИЮ ЖИВОТНОВОДСТВА

КАЛИНИНГРАДСТАТ

Отдельные виды животноводства, июнь 2024 г. в % к маю 2024 г.



# СРЕДНИЕ ЦЕНЫ СЕЛЬСКОХОЗЯЙСТВЕННЫХ ПРОИЗВОДИТЕЛЕЙ

отдельные виды животноводства в январе – июне 2024 г., рублей

КАЛИНИНГРАДСТАТ

Яйца куриные в скорлупе  
свежие, тыс. шт.

9 389,41 ↓

Крупный рогатый скот, т

197 648,21 ↑

Молоко сырое крупного  
рогатого скота, т

31 788,62 ↓

Птица сельскохозяйственная  
живая, т

166 648,56 ↑

Свиньи, т

116 908,31 ↓

● Понижение

● Повышение